



BALANÇO INDIVIDUAL
DEZEMBRO 2018


Montantes expressos em EURO

RUBRICAS	NOTAS	EXERCÍCIOS	
		2018	2017
ATIVO			
Ativo não corrente:			
Ativos fixos tangíveis	6	149 863,01	126 924,15
Ativos intangíveis	7		153,00
Investimentos Financeiros		2 670,13	1 981,60
		152 533,14	129 058,75
Ativo corrente:			
Inventários			
Créditos a receber	8	5 572,44	6 904,13
Estado e outros entes públicos			
Diferimentos	9	4 834,42	3 286,33
Outros ativos correntes	8	829,25	271,35
Caixa e depósitos bancários	4	331 330,18	305 162,95
		342 566,29	315 624,76
Total do Ativo		495 099,43	444 683,51
FUNDOS PATRIMONIAIS E PASSIVO			
Fundos Patrimoniais:			
Fundos	14	125 263,95	125 263,95
Resultados transitados	14	236 595,78	260 312,03
Ajustamentos/ Outras variações nos fundos patrimoniais	14	5 920,00	170,00
Resultado líquido do período	14	14 859,23	(23 716,25)
		382 638,96	362 029,73
Total dos Fundos Patrimoniais			
Passivo			
Passivo não corrente:			
Financiamentos obtidos	21	23 724,92	
		23 724,92	
Passivo corrente:			
Fornecedores	10	15 550,80	8 256,56
Estado e outros entes públicos	11	10 122,59	9 920,05
Financiamentos obtidos			
Diferimentos	9	7 228,24	8 322,10
Outros passivos correntes	12	55 833,92	56 155,07
		88 735,55	82 653,78
Total do passivo		112 460,47	82 653,78
Total dos Fundos Patrimoniais e do Passivo		495 099,43	444 683,51

A Direcção

O Contabilista Certificado



DEMONSTRAÇÃO DOS RESULTADOS POR NATUREZAS

De Janeiro até Dezembro

Montantes expressos em EURO

RUBRICAS	NOTAS	PERÍODOS	
		2018	2017
RENDIMENTOS E GASTOS			
Vendas e serviços prestados	15	186 589,55	188 661,61
Subsídios à exploração	20	326 377,35	355 574,68
Variação nos inventários da produção			
Trabalhos para a própria entidade			
Custo das mercadorias vendidas e das matérias consumidas	13	(48 113,33)	(44 224,35)
Fornecimentos e serviços externos	17	(81 935,81)	(90 325,46)
Gastos com o pessoal	18	(352 980,39)	(410 128,83)
Imparidade (perdas/reversões)			
Provisões (aumentos/reduções)			
Outros rendimentos	16	4 675,27	4 144,25
Outros gastos	19	(4 754,53)	(13 629,18)
Resultados antes de depreciações, gastos de financiamento e impostos		29 858,11	(9 927,28)
Gastos/reversões de depreciação e de amortização	6	(14 998,84)	(13 788,97)
Resultado operacional (antes de gastos de financiamento e impostos)		14 859,27	(23 716,25)
Gasto de financiamento (líquidos)	19	(.04)	
Resultado antes de impostos		14 859,23	(23 716,25)
Imposto sobre o rendimento do período			
Resultado líquido do período		14 859,23	(23 716,25)

A Direcção

O Contabilista Certificado